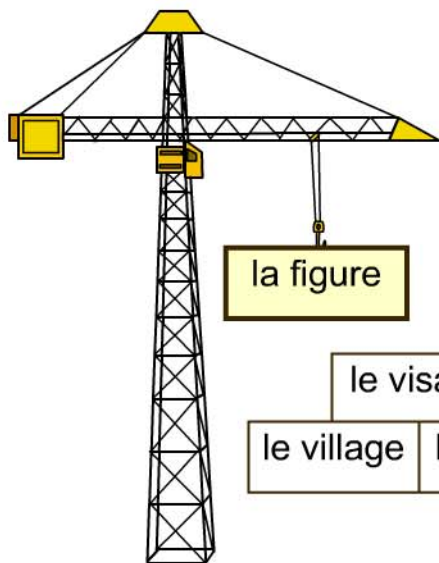
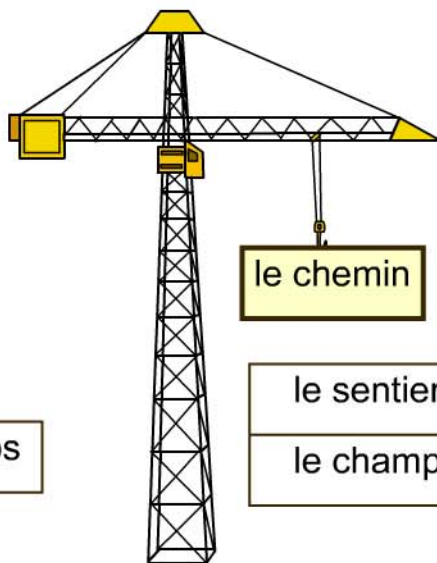


Dans chaque figure, trouve le mot qui a le même sens que le mot porté par la grue.



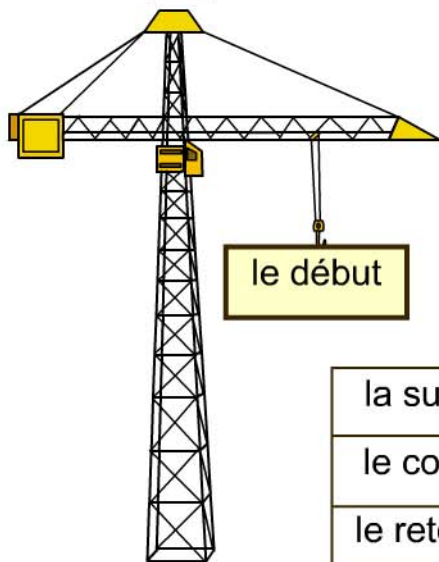
la figure

- |            |           |          |
|------------|-----------|----------|
| le visage  | la gorge  |          |
| le village | le virage | le corps |



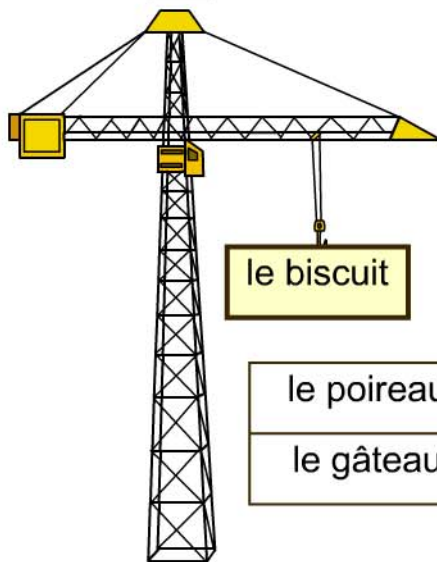
le chemin

- |            |             |
|------------|-------------|
|            | la colline  |
| le sentier | le fossé    |
| le champ   | la montagne |



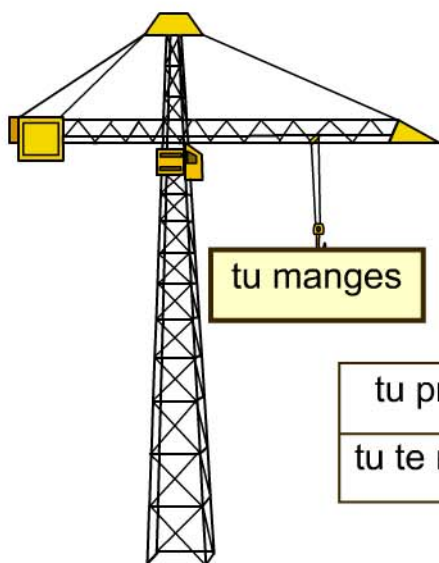
le début

- |                 |           |
|-----------------|-----------|
| la suite        | le détour |
| le commencement |           |
| le retour       | la fin    |



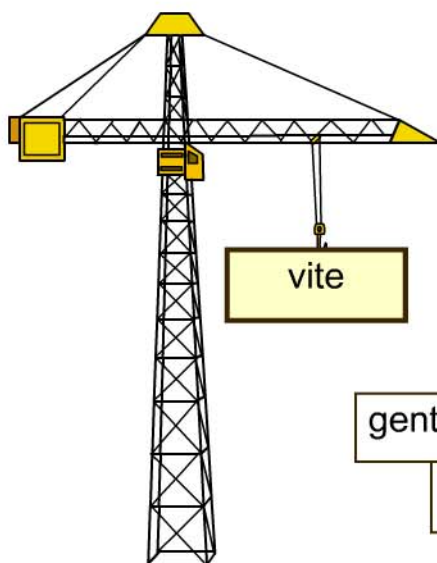
le biscuit

- |            |             |
|------------|-------------|
|            | le râtelier |
| le poireau | le circuit  |
| le gâteau  | le produit  |



tu manges

- |               |         |
|---------------|---------|
| tu cours      |         |
| tu prends     | tu dors |
| tu te nourris | tu vois |



vite

- |            |        |
|------------|--------|
| hier       |        |
| rapidement |        |
| gentiment  | demain |
| lentement  |        |