


ÉVALUATIONS

Chaque chapitre du cahier CE2 fait l'objet d'une évaluation.

En haut de chaque fiche, les cadres peuvent être utilisés à votre convenance : note, appréciation, signature des parents, autres indications...

>> Téléchargez l'ensemble des fiches d'évaluation aux formats PDF et Libre Office à l'adresse : <http://g5.re/9xq>

>> Corrigés : page 147 de cet ouvrage.



Évaluation : N1 - Numération
Évaluation : N2 - Nombres et ordre
Évaluation : N3 - Addition
Évaluation : N4 - Soustraction
Évaluation : N5 - Multiplication
Évaluation : N6 - Division
Évaluation : N7 - Mélange d'opérations


Évaluation : M1 - Longueur
Évaluation : M2 - Masse
Évaluation : M3 - Contenance
Évaluation : M4 - Durée
Évaluation : M5 - Monnaie

Évaluation : G1 - Déplacements et repérage
Évaluation : G2 - Points
Évaluation : G3 - Polygone
Évaluation : G4 - Cercle
Évaluation : G5 - Axe de symétrie
Évaluation : G6 - Solides

Évaluation : G3 - Polygone

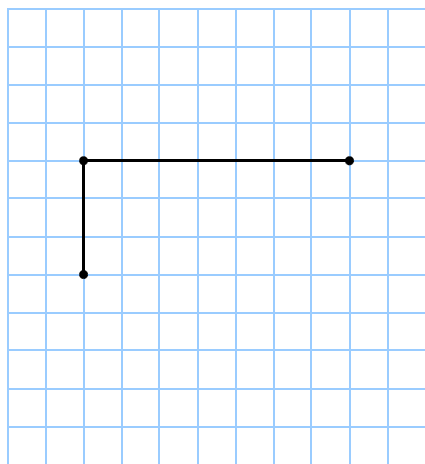
--	--	--

1 Code tous les angles droits puis colorie : en bleu les triangles rectangles, en vert les rectangles, en rouge les carrés.

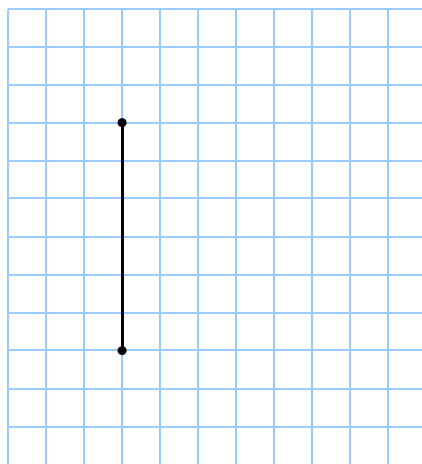


2 Complète...

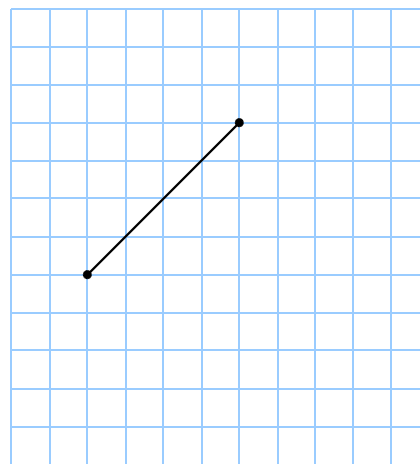
a. le rectangle ;



b. le carré ;




c. le carré.




3 Trace...


a. un rectangle de longueur 5 cm et de largeur 2 cm ;



b. un rectangle de longueur 4 cm 5 mm et de largeur 3 cm 5 mm ;



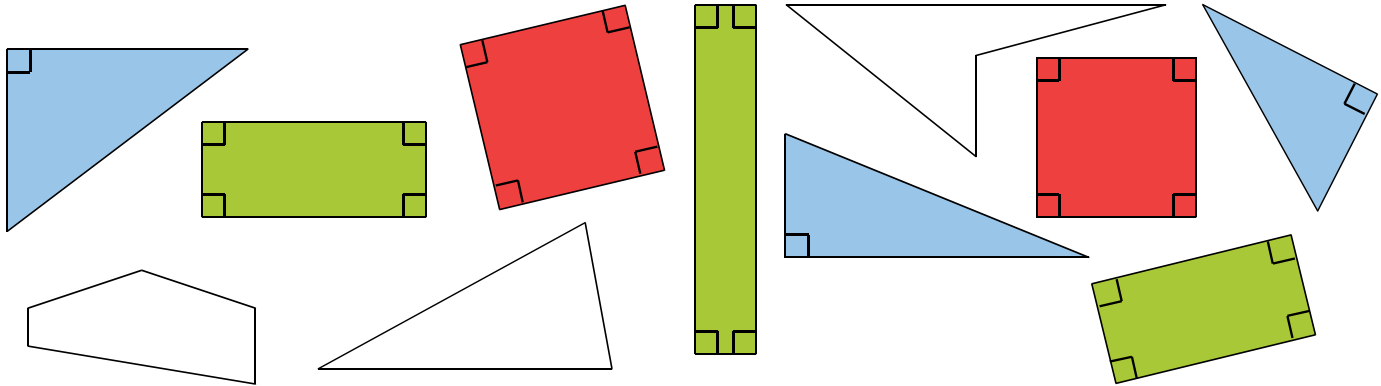
c. un carré de côté 4 cm.



Évaluation : G3 - Polygone

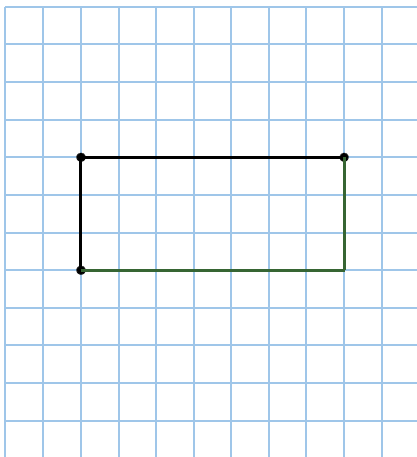
--	--	--

1 Code tous les angles droits puis colorie : en bleu les triangles rectangles, en vert les rectangles, en rouge les carrés.

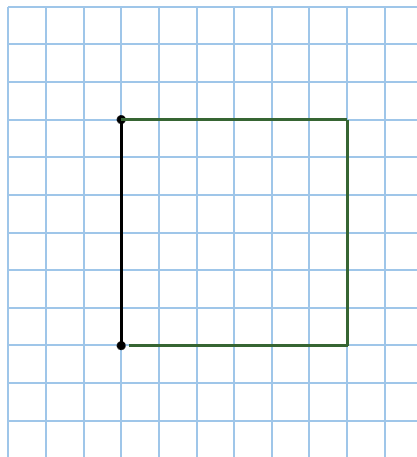


2 Complète...

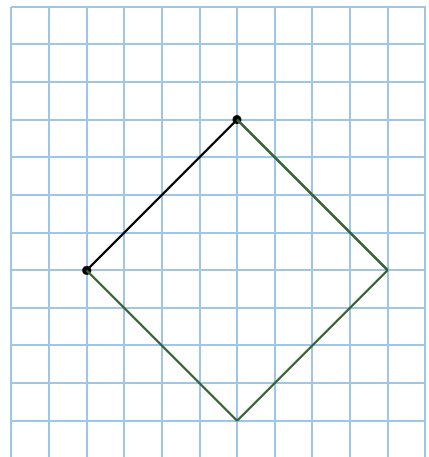
a. le rectangle ;



b. le carré ;

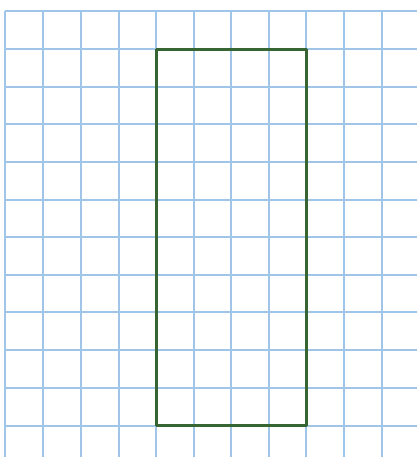


c. le carré.

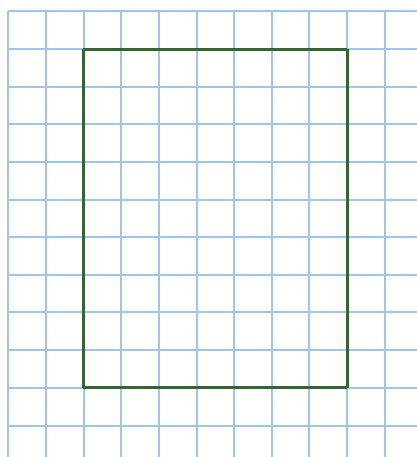


3 Trace...

a. un rectangle de longueur 5 cm et de largeur 2 cm ;



b. un rectangle de longueur 4 cm 5 mm et de largeur 3 cm 5 mm ;



c. un carré de côté 4 cm.

