

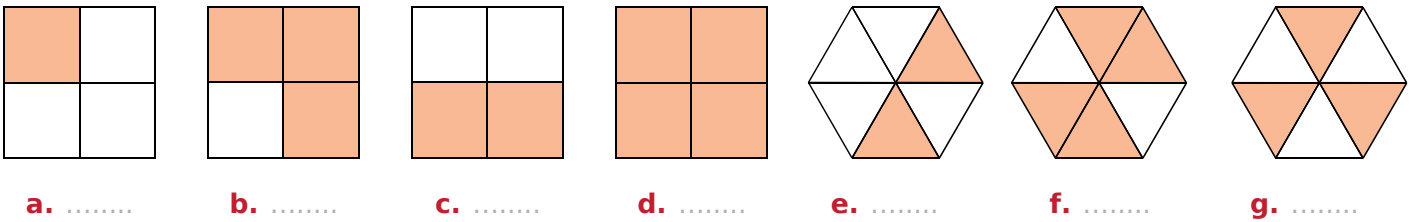


Fractions

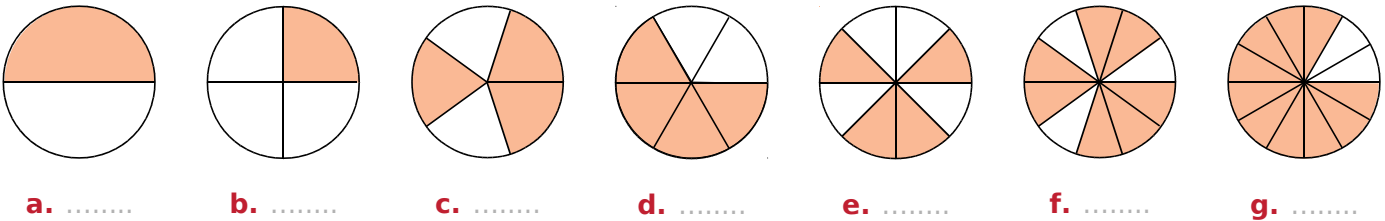
N2

FICHE 1 : FRACTIONS ET PARTAGE (1)

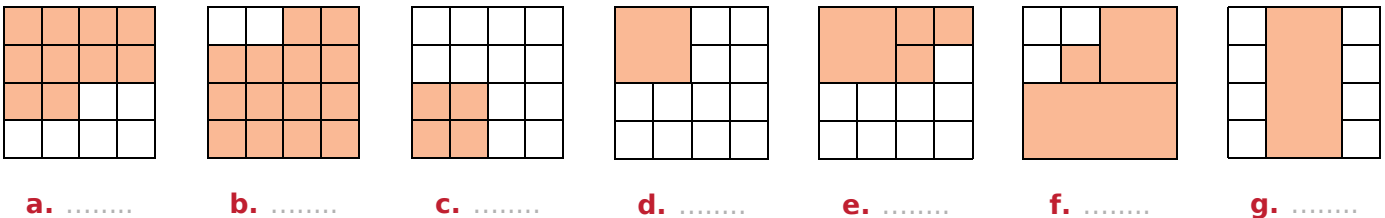
1 Indique quelle fraction de chaque figure représente la partie colorée.




2 Indique quelle fraction de chaque disque représente la partie colorée.



3 Indique quelle fraction de chaque carré représente la partie colorée.



4 Complète les pointillés par une fraction.



5 Pour chaque figure, écris la fraction de l'aire du grand carré que représente chaque morceau.

